



دانشگاه لرستان
معاونت آموزشی
مدیریت تحصیلات تکمیلی

دستورالعمل همانندجویی
پارسا(پایان نامه ها و رساله ها)

بخش اول: تعریف واژه ها

موسسه: دانشگاه لرستان

ایرانداک: پژوهشگاه علوم و فناوری اطلاعات ایران

اصالت محتوا: استفاده مجاز و اخلاقی از نوشته های دیگران در نگارش پایان نامه

هماندجو: سامانه تحت وب که با دریافت متن از کاربر و مقایسه خودکار آن با متن کامل پایان نامه های موجود در پایگاه های

ایرانداک، نوشته های همانند را بازاریابی و اندازه همانندی و منبع اطلاعات همانند را نمایش میدهد.

پارسا: منظور پایان نامه کارشناسی ارشد یا رساله دکتری می باشد.

بخش دوم: عضویت در سامانه

در سامانه همانندجو، کاربران به سه دسته "کاربر"، "عضو موسسه" و "نماینده مؤسسه" تقسیم می شوند.

نماینده موسسه: نمایندگان مؤسسه (هر دانشکده یک نماینده) با نامه رسمی به ایرانداک معرفی شده و نام کاربری و گذرواژه دریافت کرده

است.

عضو مؤسسه: نام نویسی اعضای مؤسسه ها (اعضای هیئت علمی، و سر دبیران یا داوران نشریه ها و همایش ها) را در سامانه، نماینده های

منتخب هر دانشکده انجام می دهد.

کاربر: کاربران (دانشجو) می توانند برای نام نویسی به نشانی tik.irandoc.ac.ir بروند و در گزینه نام نویسی، اطلاعات خواسته شده را

خود را وارد کنند. پس از نام نویسی یک پیوند فعال سازی به رایانامه ایشان فرستاده می شود که با کلیک روی آن، حساب کاربری فعال می

شود.

بخش سوم: قوانین

۱. دانشجو موظف است پیش از دفاع از پایان نامه، اصالت محتوای آن را در سامانه همانندجو بررسی کند.

۲. دانشجو موظف است متن پایان نامه خود را از ابتدای فصل اول تا پیش از مراجع، در سامانه همانندجویی کند.

۳. نتیجه گزارش همانندجویی همراه با فرم همانندجویی پارسا (مندرج در سایت دانشگاه) که به تأیید استاد راهنما و گروه آموزشی

رسیده است، در پوشه دفاع دانشجو قرار می گیرد.

۴. درصد همانندی کل پارسا حداکثر ۳۰ درصد و درصد همانندی پارسا از هر منبع نباید بیشتر از ۵ درصد باشد. قابل توجه است که با

ذکر دلایل توجیهی از جانب استاد راهنما و تأیید گروه آموزشی درصد همانندی پارسا از ۳۰ تا ۴۰ درصد نیز بلامانع است.

۵. هیأت علمی موظف است مطابق "راهنمای همانندجویی دانشجو برای اعضای هیأت علمی" پارسای بارگزاری شده دانشجو و

همانندجویی انجام شده را به طور کامل بررسی و سپس فرم همانندجویی دانشجو را تکمیل نماید.

این دستورالعمل در راستای ماده ۹ و ۱۰ "آیین نامه ثبت و اشاعه پیشنهادها، پایان نامه ها و رساله های تحصیلات تکمیلی" و طبق

مصوبه شورای تحصیلات تکمیلی دانشگاه لرستان مورخ ۹۹/۰۹/۲۳ تدوین شده و از ابتدای دی ماه سال ۱۳۹۹ لازم الاجرا است.

شیوه ارسال پایان نامه/رساله به سامانه "همانندجو"

پژوهشگاه علوم و فناوری اطلاعات ایران (ایرانداک)

مقدمه

سامانه "همانندجو" در پاسخ به خواست جامعه علمی کشور برای بهبود اخلاق علمی و حمایت از مالکیت فکری و معنوی و هم چنین پیش گیری از بدرفتاری های علمی راه اندازی شده است. همانندجویی در نوشتار پایان نامه ها و رساله ها و دیگر مدارک علمی، گامی در کمک به نگه داشت حقوق پدیدآوران و گسترش علم و فناوری و زمینه سازی برای دسترسی آزاد همگان به اطلاعات است. مجلس شورای اسلامی در تبصره نه قانون "پیشگیری و مقابله با تقلب در تهیه آثار علمی" مصوب ۳۱ مرداد ۱۳۹۶، کاربرد این سامانه را در حوزه های علمیه و همچنین دانشگاه ها، پژوهشگاه ها، و مؤسسه های آموزش عالی، پژوهشی، و فناوری دولتی و غیردولتی کشور الزام کرده است. پیش تر نیز بر پایه آیین نامه شماره ۱۹۵۹۲۹ و تاریخ ۱۳۹۵/۰۹/۰۶، کاربرد همانندجو در دانشگاه ها، پژوهشگاه ها، یا مؤسسه های آموزش عالی، پژوهشی، یا فناوری دولتی و غیردولتی زیر نظر وزارت علوم، تحقیقات، و فناوری الزامی شده بود.

دانشجو موظف است فایل تمام متن پایان نامه یا رساله خود را در این سامانه وارد و نتیجه همانندجویی جهت درج در پوشه دفاع دانشجو، تحویل کارشناس تحصیلات تکمیلی دانشکده داده شود.

**در ادامه دستورالعمل
همانندجویی ویژه دانشجو و
اساتید پیوست شده است:**

قدم اول: ثبت نام در سامانه

۱. مراجعه به آدرس اینترنتی <https://tik.irandoc.ac.ir>

۲. انتخاب گزینه نام‌نویسی (تصویر شماره ۱)



تصویر شماره ۱

The screenshot shows the user registration page of the TIK.irandoc.ac.ir website. The page is divided into two main sections for registration:

- Left Section (Legal Person Registration):**
 - Icon: A classical building.
 - Section Header: **درخواست عضویت شخص حقوقی**
 - Text: **مؤسسه آموزشی پژوهشی و هنری / نشریه ادواری / همایش**
 - Section Header: **مابیند گرامی!**
 - Text: **خواهشمند است پیش از پر کردن کاربرگ ثبت‌نامی توجه فرمایید.**
 - Text: **جهت ثبت‌نامی در سامانه همانندجو، و اضافه شدن به لیست مؤسسات حقوقی، بایستی نام معرفی نامه از طرف ریاست محترم آن مؤسسه اطلاعات را پر و نامه را الحاق و ارسال نمایید.**
 - Button: **برو**
 - Text: **فعال تا سال ۱۳۹۸**
 - Text: **مؤسسه**
- Right Section (Real Person Registration):** (Highlighted with a red border and a red arrow pointing to the 'Sign Up' button)
 - Icon: A graduation cap.
 - Section Header: **نام نویسی شخص حقیقی**
 - Text: **دانشجو / نویسنده مقاله مجله / نویسنده مقاله همایش / نویسنده کتاب**
 - Section Header: **کاربر گرامی!**
 - Text: **خواهشمند است پیش از پر کردن کاربرگ ثبت‌نامی توجه فرمایید.**
 - Text: **اطلاعاتی که وارد می‌کنید، اطلاعات هویتی شماست. بنابراین آنها را کامل و درست وارد کنید.**
 - Text: **اطلاعات هویتی (مانند شماره ملی، شماره تلفن همراه و رایانامه (ایمیل)) دیگران را به کار نبرید.**
 - Text: **شماره ملی و رایانامه (ایمیل) را نمی‌توان ویرایش کرد. پس در وارد کردن آنها دقت کنید.**
 - Button: **برو** (with a red arrow pointing to it)
 - Text: **تایم‌اوت شده تا سال ۱۳۹۸**
 - Text: **۱۷۱۵۷ کاربر**

تصویر شماره ۲

۴. تکمیل اطلاعات شخصی (تصویر شماره ۳)

اطلاعات

شماره ملی

نام

نام خانوادگی

نام پدر

تاریخ تولد

انتخاب

روز

ماه

سال

گام بعد

همه فیلدها را وارد کنید.

پس از تکمیل فرم بر روی "گام بعد" کلیک کنید.

در صورتی که دانشجوی غیرایرانی هستید این قسمت را فعال کنید.

تصویر شماره ۳

۵. تکمیل اطلاعات دانشگاه (تصویر شماره ۴)

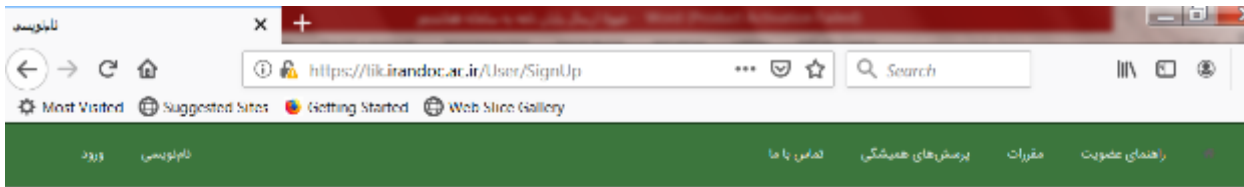
The screenshot shows a web browser window with the URL <https://likitandoc.ac.ir/User/SignUp>. The page header is green and features the university logo on the left and a search icon on the right. Below the header is a navigation bar with links for 'ورود', 'نامزدی', 'تماس با ما', 'پرسش‌های همیشگی', 'مقررات', and 'راهنمای عضویت'. The main content area is a registration form with three dropdown menus. The first dropdown is labeled 'انتخاب کنید...' and is associated with the label 'نقش شما'. The second dropdown is labeled 'نوع مؤسسه را انتخاب نمایید...' and is associated with the label 'وابستگی سازمانی'. The third dropdown is also labeled 'نوع مؤسسه را انتخاب نمایید...' and is associated with the label 'نام مؤسسه'. Below the dropdowns are two buttons: 'گام بعد' (left) and 'گام پیش' (right). At the bottom of the form area is a green bar with the text 'همه فیلدها را وارد کنید.'

تصویر شماره ۴

فیلدها را به صورت زیر انتخاب کنید:

نقش شما: **پدیدآور (دانشجو) پیشنهاده/ پایان نامه/ رساله**
وابستگی سازمانی: **وزارت علوم تحقیقات و فناوری**
نام مؤسسه: **دانشگاه لرستان- نام دانشکده**

6. ثبت ایمیل و انتخاب گذرواژه (تصویر شماره 5)



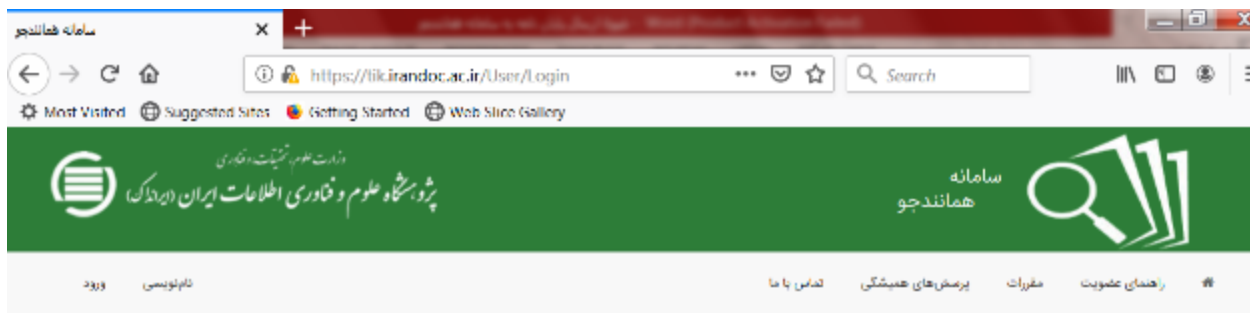
در انتخاب کلمه عبور بهتر است عبارتی را در نظر بگیرید که به خاطر سپردن آن برای شما آسان باشد. همین رمز را در فیلد پایین نیز تکرار کنید.

تصویر شماره 5

با توجه به اینکه لینک فعالسازی به رایانامه ای که ثبت نموده اید ارسال خواهد شد، لذا دقت نمایید رایانامه فعال خود را ثبت کرده و آدرس آن به صورت صحیح وارد گردد.

قدم دوم: فعال سازی ثبت نام

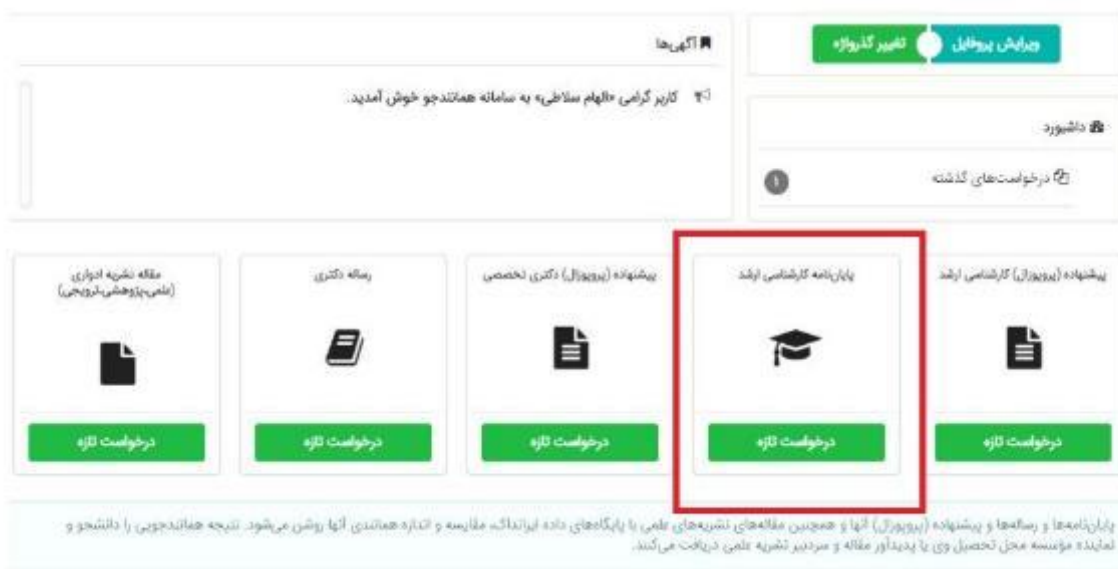
پس از مرحله نام‌نویسی، یک لینک فعال سازی به رایانه شما ارسال می‌شود که برای تکمیل روند ثبت نام باید به inbox رایانامه خود مراجعه کرده و روی لینک مربوطه کلیک کنید. ممکن است لینک ارسالی در spam قرار گرفته باشد. پس از کلیک بر روی لینک فعال سازی و باز شدن صفحه سامانه همانندجو، آدرس رایانامه(ایمیل) و رمز عبور ثبت شده در مرحله قبلی را وارد کرده و بر روی دکمه ورود کلیک کنید.(تصویر شماره 6)



تصویر شماره ۶

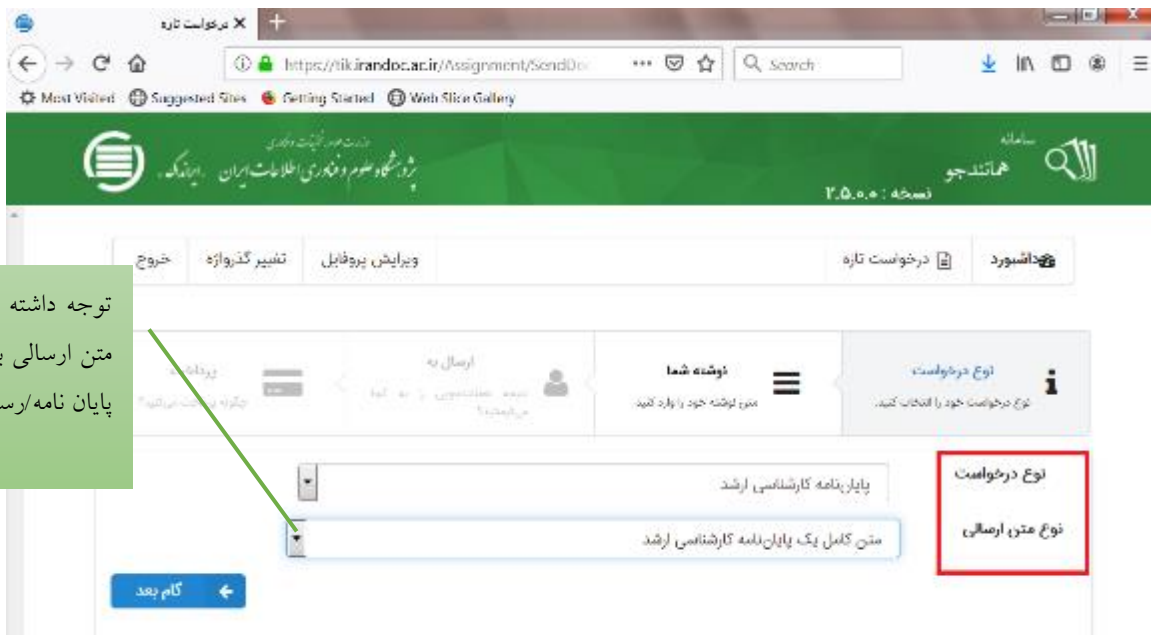
قدم سوم: همانندجویی پایان نامه

پروفایل شما در قسمت داشبورد، دارای گزینه‌های «درخواست تازه» و «درخواستهای گذشته» است. ۱. به روی «درخواست تازه» در قسمت «پایان نامه کارشناسی ارشد» کلیک کنید. (تصویر شماره ۷)



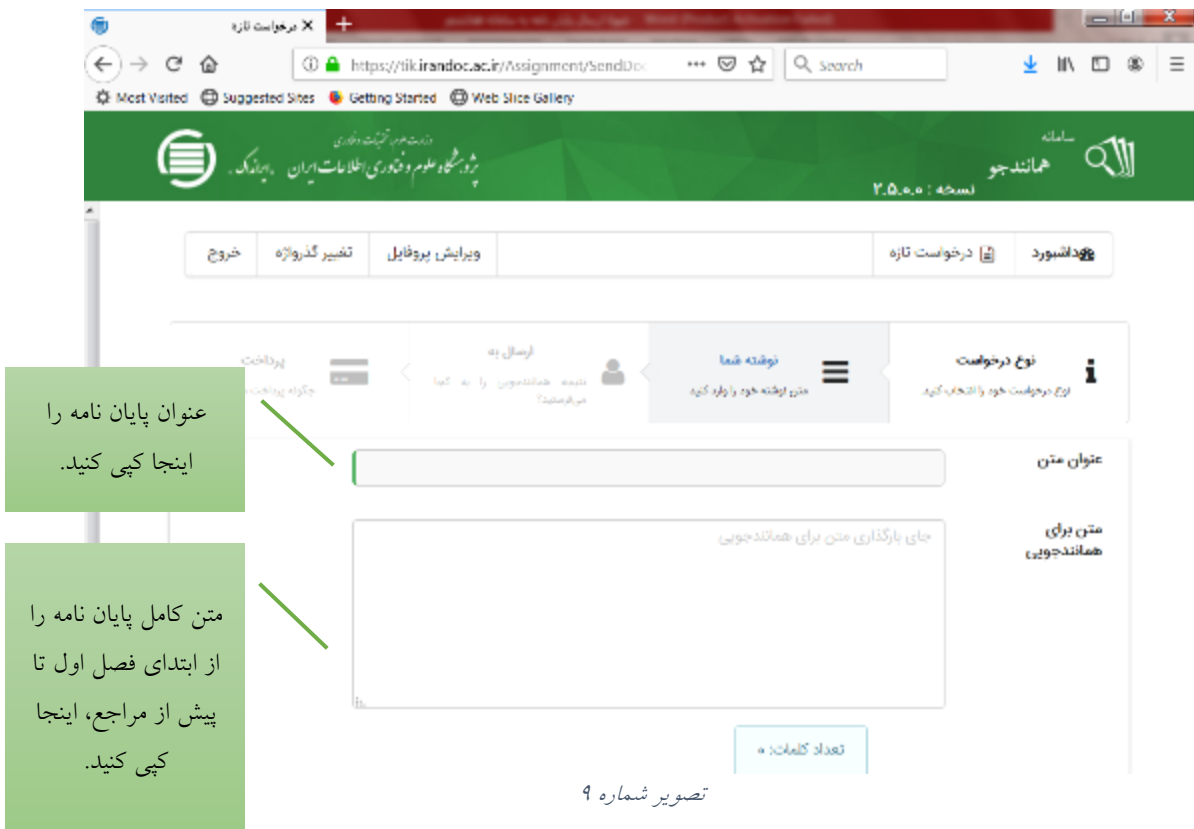
تصویر شماره ۷

۲. نوع درخواست و نوع متن ارسالی را انتخاب کنید. (تصویر شماره ۸)



تصویر شماره ۸

۳. عنوان پایان نامه و متن کامل پایان نامه خود(از ابتدای فصل اول تا قبل از منابع و مراجع) را کپی کنید. (تصویر شماره ۹)



تصویر شماره ۹

۴. ثبت ایمیل استاد راهنما و شناسه (تصویر شماره ۱۰)

درخواست تازه

https://lilirandoc.ac.ir/Assignment/SendDocu...

Most Visited Suggested Sites Getting Started Web Slice Gallery

سامانه همانندجو نسخه: ۲.۵.۰.۰

خروج تغییر گذرواژه ویرایش پروفایل درخواست تازه

نوع درخواست

پیام شما

ارسال به

ردیابنده

شناسه

رایانامه استاد راهنما/ نماینده مؤسسه

رایانامه (ایمیل) استاد راهنما/ نماینده مؤسسه خود را وارد کنید.

شناسه استاد راهنما/ نماینده مؤسسه خود را وارد کنید.

تایید شناسه

گام بعد

گام پیش

۱
ایمیل استاد راهنما را وارد کنید.

۲
شناسه استاد راهنما را وارد کنید.

۳
شناسه را تایید کنید.

۴
کلیک کنید

تصویر شماره ۱۰

شناسه: کدی که شامل حرف و عدد است و می‌توانید آن را از استاد راهنما یا آموزش دانشکده دریافت نمایید.

۵. پرداخت با کارت های عضو شتاب و رمز دوم (تصویر شماره ۱۱)

The screenshot shows the Liki.ir website interface. At the top, there is a navigation bar with the Liki logo and the text "سامانه همانندجو نسخه: ۲.۵.۰.۰". Below this, there are several tabs: "خروج", "تغییر گذرواژه", "ویرایش پروفایل", "درخواست تازه", and "پوداشبورد". The main content area is divided into four sections: "پرداخت" (Payment), "ارسال به" (Send to), "نوشته شما" (Your note), and "نوع درخواست" (Request type). The "نوع درخواست" section is highlighted with a green box and labeled "نوع پرداخت را 'پرداخت مستقیم' انتخاب کنید" (Select 'Direct Payment' as the payment type). Below this, there is a dropdown menu for "نوع پرداخت" (Payment type) with "پرداخت مستقیم" selected. A blue box contains the message: "مانده اعتبار « در صورت انتخاب نکردن حساب اعتباری می بایست از طریق درگاه پرداخت اقدام نمایید. »" (Remaining credit « If you do not select a credit account, you must proceed through the payment gateway. »). At the bottom, there are two buttons: "گام پیش" (Next step) and "ذخیره" (Save). The "ذخیره" button is highlighted with a green box and labeled "روی 'ذخیره' کلیک کنید" (Click on 'Save').

تصویر شماره ۱۱

با ذخیره اطلاعات به صفحه تایید و پرداخت هدایت می شوید(تصویر شماره ۱۲) دقت فرمایید که هزینه واریزی بازگردانده نمی شود و امکان ویرایش متن پس از پرداخت وجه وجود ندارد.

تایید پرداخت

https://likirandocat.ir/Assignment/Payment

دانشگاه علم، تحقیقات و فناوری
پژوهشگاه علوم و فناوری اطلاعات ایران - ایرانداک

سامانه همانندجو نسخه: ۲.۵.۰.۰

وزارت علوم، تحقیقات و فناوری
پژوهشگاه علوم و فناوری اطلاعات ایران (ایرانداک)

عنوان متن: خیس هیات داوران طی حکم شماره ۱۳۹۸/۰۴/۲۴
تاریخ صورت حساب: ۱۳۹۸/۰۴/۲۴

مبلغ پرداخت: ۱۸۰,۰۰۰ ریال

کاربر گرامی! کاربر گرامی، هزینه پرداخت شده برای همانندجوی بازگردانده نمی شود. خواهشمند است در بازگذاری نوشته دقت و از بازگذاری نادرست یا همانندجوی موضوع و مانند آنها پرهیز فرمایید.

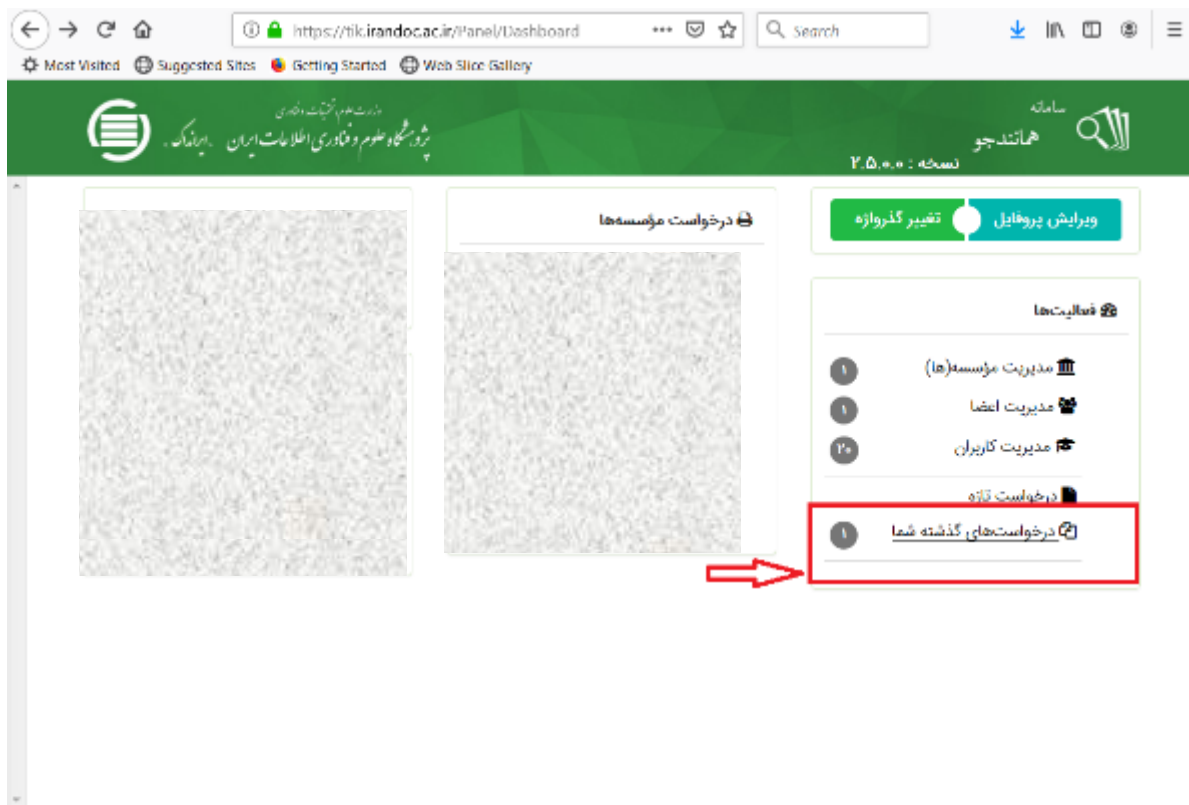
پرداخت انصراف

با اطمینان از متن ارسالی پایان نامه/رساله، به روی "پرداخت" کلیک کنید.

تصویر شماره ۱۲

قدم چهارم: پرینت گزارش همانندجوی

در صورتی که فرایند پرداخت کامل انجام شده باشد، می توانید برای دیدن نتیجه همانندجوی متن بازگذاری شده خود در قسمت پروفایل خود روی آیکون «درخواستهای گذشته» کلیک کنید. (تصویر شماره ۱۳)



تصویر شماره ۱۳

سپس با کلیک روی آیکون ذره بین، نتیجه همانندجویی را ببیند. (تصویر شماره ۱۴) در بالای این برگ، اطلاعاتی درباره نوشته بارگذاری شده و درصد همانندی آن است. در میان این برگ میتوان نوشته را دید که بخشهای همانند آن با مدارک دیگر، به رنگهای گوناگون آمده اند و با کلیک روی هر یک از آنها میتوان به نشانی اینترنتی آن مدارک رفت. با کلیک بر ستون "دریافت مدرک" میتوانید نتیجه همانندجویی را پرینت بگیرید.

برای گروه بندی بر اساس یک ستون آن را کشیده و در اینجا رها کنید

نام و نام خانوادگی	نام استاد راهنما	عنوان متن	تاریخ درج	دین نتیجه	دوره ... شرکت	درجه ... قابل
		ارزیابی سببیتی زایش نفت از سنگ ملغماً ...	۱۳۹۸/۰۴/۰۸			۱۴% همانندی

۱ این قسمت درصد همپوشانی کل را نمایش میدهد.

۲ از این قسمت گزارش همانندجویی پایان نامه/رساله خود را پرینت بگیرید.

۳ از این قسمت نتیجه همانندجویی پایان نام/رساله خود را ببینید.

تصویر شماره ۱۴

در انتهای صفحه "نتیجه همانندجویی" فهرست منابع و درصد همانندی با هر منبع و پیوند به آن منبع آمده است. در ستون درصد برداشت میتوانید درصد همپوشانی از هر منبع را ببینید. (تصویر شماره ۱۵)

https://tik.irandoc.ac.ir/Assignment/ShowTitle

پژوهشگاه علوم و فناوری اطلاعات ایران

نسخه : 2.5.0.0

Faculty of Engineering

Kinetic evaluation of petroleum generation from source rock using thermal pyrolysis analysis in south west of Iran

Athesis Submitted in Partial Fulfillment of the Requirements for the Degree of Master of Science (Doctor of Philosophy) in Petroleum Engineering

فهرست منابع

ردیف‌نشانی	تعداد کلمات برداشت شده	درصد برداشت
۱	۱۴۱۵	۵٪
۲	۲۳۵	کمتر از یک درصد
۳	۱۶۴	کمتر از یک درصد
۴	۱۲۳	کمتر از یک درصد
۵	۹۱	کمتر از یک درصد
۶	۹۵	کمتر از یک درصد
۷	۸۹	کمتر از یک درصد

تصویر شماره ۱۵

حال میتوانید پرینت گزارش همانندجویی را به انضمام فرم شماره ۳۴ (از سایت دانشگاه) که به تایید استاد راهنما، گروه و آموزش دانشکده رسیده، در پیشخوان دفاع سامانه گلستان بارگذاری کنید.



نکات قابل توجه برای اساتید درباره
سامانه همانند جو

- در مرحله اول کارشناس تحصیلات تکمیلی دانشکده ایمیل دانشگاهی اساتید را به سامانه همانندجویی ایرانداک معرفی می نماید.
- در مرحله بعد، اساتید باید وارد ایمیل دانشگاهی خود شده تا گذرواژه 10 رقمی ورود به سامانه همانندجویی را که ایرانداک به ایمیل آنها ارسال نموده، ملاحظه نمایند.
- نکته: گذرواژه ورود سامانه به صورت حروف بزرگ و کوچک می باشد که اساتید باید آنرا عیناً به همان صورت تایپ نمایند تا بتوانند وارد سامانه همانندجویی شوند.

The screenshot shows an Outlook inbox for 'jalilian.m'. The left sidebar lists folders: Mailbox | jalilian.m@lu.ac.ir, Inbox (32), Drafts (23), Sent, Trash (14), Spam (4), Archive (2), Filtered Email, Unconfirmed Messages, and maghalat. The main inbox area shows several emails. A yellow callout box with a blue arrow points to the email from 'samane hamandجویی'.

Sender	Subject
دانشگاه اسلو	بیت ویژه و استثنائی ارسال مقاله در دانشگاه اسلو [image: آخرین فرصت ویژه و استثنائی ارسال مقاله در دانشگاه اسلو]
info info	Re: 7 الی:استاد فرهیخته و ارجمند با سلام و احترام، به بیوست، هفتمین شماره از خیرنامه آموزش عالی شماره 7
دانشگاه علم و صنعت ایران	ISC <http://www.gicsau...> آخرین فرصت ارسال مقاله/ششمین کنگره سالانه عمران، معماری و توسعه شهری: نمایه
موسسه علمی فرهنگی هنری آپادانا	<http://iccar...> هفتمین کنفرانس بین المللی نقد و واکنوی مدیریت در هزاره سوم هفتمین کنفرانس بین المللی نقد مدیریت
Shelly Nice-ENAGO	Free Webinar ► How to Build a Robust Research Network <http://sahi4.mailguard.co.in/g
nomanmalik@jxnu.edu.cn	international, peer-reviewed, open access journal Hello Sir/Mam, Submit your article for j
saeed zohrevand	Re: > سلام علیکم دکتر گرامی از محبتتون بی نهایت ممنونم فقط فیش حقوقی رو فراموش فرمودید ...
نشریه ادبیات تطبیقی	راوی نویسندهگان JCL-1910-2950 :بک مقاله (Manuscript #JCL-1910-2950) مقاله اصلاح و دوباره ارسال شود
کسب امتیاز علمی ترویجی	در داخلی *کسب نمره در مصاحبه دکترا، کسب امتیاز در ارتقاء هیئت علمی و بهبود رزومه علمی معرفی نشریات داخلی
Iranian Researchers	Tips & Tricks for Iranian Researchers 53 به نام خدا 53 Tips & Tricks for Iranian Researchers
سامانه همانندجویی	به سامانه همانندجویی خوش آمدید! کسب نمره در مصاحبه دکترا، کسب امتیاز در ارتقاء هیئت علمی و بهبود رزومه علمی معرفی نشریات داخلی

پیغام از طرف سامانه همانندجویی

- نظر به اینکه قبلاً ایمیل دانشگاهی توسط کارشناس تحصیلات تکمیلی دانشکده برای ایرانداک معرفی شده، اساتید برای ورود به سایت نیاز به نام نویسی ندارند، لذا طبق تصویر زیر وارد سامانه می شوند.

برای ورود به سامانه به این
قسمت مراجعه شود.

سامانه همانندجو

راههای عضویت مقررات پرسش های همیشگی تماس با ما

نام نویسی ورود

زنگ ایرانداک

کارگاه آشنایی و کار با
سامانه ها و پایگاه های اطلاعات
ایرانداک

در این قسمت ایمیل دانشگاهی
استاد ثبت شود.

سازمان هماندجو

وزارت علوم، تحقیقات و فناوری
پروژه‌های علم و فناوری اطلاعات ایران (ایرانداک)

راهنمای عضویت مقررات پرسش‌های همیشگی تماس با ما

ورود نام‌نویسی

ورود

ورود

با حساب گوگل

یا

رایانامه

گذرواژه

Email

Password

ورود

نام‌نویسی

مرا به یاد بسپار.

گذرواژه‌ام را فراموش کردم.

در این قسمت گذرواژه 10 رقمی
استاد ثبت شود.

از این قسمت برای
تغییر گذرواژه 10
رقمی می توانید استفاده
کنید.

The screenshot shows the Samandeh website interface. At the top, there is a green header with the text "سامانه همانندجو" and "نسخه: ۲.۵.۰.۰". Below the header, there are two buttons: "تغییر گذرواژه" (Change Password) and "ویرایش پروفایل" (Edit Profile). The main content area is divided into sections: "اطلاعات" (Information) with a sub-section "نماینده: روزیتا آقاجری" (Representative: Rozita Aghajari); "شماره کاربر" (User Number) with a graduation cap icon and the number "1"; "شناسه" (ID) with the text "3axEO" and a refresh icon; and "داشبورد" (Dashboard) with a list of items: "اعتبار تعیین شده برای شما" (Credit determined for you), "درخواست‌های کاربران" (User requests), "درخواست‌های گذشته" (Past requests), and "درخواست تازه" (New request).

مهم:

شناسه 5 رقمی که برای
همانندجویی باید توسط استاد به
دانشجو داده شود. نکته قابل توجه
این است که دانشجو در زمان تایپ
شناسه باید حروف بزرگ و
کوچک را رعایت کند.

توجه:

استاد راهنما برای بررسی
فایل پایان نامه/رساله به
این قسمت مراجعه نماید.
ادامه توضیحات در
صفحه بعد

اساتید می توانند در صورت
تمایل در این قسمت شناسه 5
رقمی خود را تغییر دهند.

استاد راهنما موظف است جهت اطلاع از اینکه دانشجوی کل پایان نامه/ رساله را بارگذاری نموده است با انتخاب درخواست های کاربران به این صفحه وارد شود.

نتیجه همانندجویی که به صورت رنگی است، در این قسمت قابل رؤیت می باشد.

سامانه همانندجو نسخه: ۲.۵.۰.۰

وزارت علوم، تحقیقات و فناوری
معاونت علمی و فناوری اطلاعات ایران
ایرانداک

هداشبورده درخواست تازه ویرایش پروفایل تغییر گذرواژه خروج

برای گروه بندی بر اساس یک ستون آن را کشیده و در اینجا رها کنید

نام	نام خانوادگی	عنوان متن	تاریخ درخواست...	دیدن نتیجه	دریافت مدرک	دریافت فایل اصلی
علی	آقای فرد	بررسی و تحلیل تغییر متکلم و مخاطب در متنوی (با تا...	۱۳۹۸/۰۶/۱۳			۳۳% همانندی

۱ تا ۱ از ۱ مورد

نکته بسیار مهم:

استاد راهنما فایل اصلی دانشجو را از این قسمت مشاهده نماید؛ که آیا دانشجو کل پایان نامه/ رساله را آپلود نموده است. توضیح در صفحه بعد

- استاد راهنما، وقتی فایل اصلی را دریافت نماید، فایل ارسالی دانشجو به صورت پراکنده و تقریباً نامفهوم (مطابق شکل زیر) رویت می شود، جهت مشاهده متن کفایت کل فایل دریافتی را انتخاب و بر روی صفحه word کپی گردد، ضمناً استاد می تواند با انتخاب "دیدن نتیجه" میزان همانند جویی را که به صورت رنگی است (مطابق شکل صفحه بعد) مشاهده کرده و با فایل اصلی word مقایسه نماید.



خروج	تغییر گذرواژه	ویرایش پروفایل	درخواست تازه	همانداشپورد		
برای گروه بندی بر اساس یک ستون آن را کشیده و در اینجا رها کنید						
نام	نام خانوادگی	عنوان متن	تاریخ درخوا...	دیدن نتیجه	دریافت مدرک	دریافت فایل اصلی
علی	آقای فرد	بررسی و تحلیل تغییر متکلم و مخاطب در مثنوی (با تا...	۱۳۹۸/۰۶/۱۳			
۱ تا ۱ از ۱ مورد						



خروج	تغییر گذرواژه	ویرایش پروفایل	درخواست تازه	همداشبورد
------	---------------	----------------	--------------	-----------

عنوان درخواست: بررسی و تحلیل تغییر متکلم و مخاطب در مثنوی (با تاک
 نشانی الکترونیکی فرستنده: kamanchehnava@gmail.com
 تاریخ ارسال: ۱۳۹۸/۶/۱۳
 تعداد کلمات: ۴۳۱۵۴
 درصد شباهت: ۳%

دانشگاه لرستان
 دانشکده ادبیات و علوم انسانی
 پایان نامه جهت دریافت درجه کارشناسی ارشد
 رشته زبان و ادبیات فارسی گرایش محض
 عنوان
 بررسی و تحلیل تغییر متکلم و مخاطب در مثنوی (با تاکید بر سه دفتر نخست)
 نگارش
 علی آقایی فرد
 استاد راهنما
 دکتر محمدرضا حسینی جلیلیان استاد همداشبورد
 مکتب علمی خیرک
 شهریور ۸۸
 بسم الله الرحمن الرحيم

۴۵ دانشگاه لرستان
 دانشکده ادبیات و علوم انسانی
 پایان نامه جهت دریافت درجه کارشناسی ارشد
 رشته زبان و ادبیات فارسی گرایش محض
 عنوان
 بررسی و تحلیل تغییر متکلم و مخاطب در مثنوی (با تاکید بر سه دفتر نخست)
 نگارش
 علی آقایی فرد

با تشکر از کارشناسان محترم تحصیلات تکمیلی دانشکده ها بویژه
سرکار خانم روزینا آقاجری

مدیریت تحصیلات تکمیلی دانشگاه لرستان